



カレンダー機能リニューアルガイド

本資料は、お客様向けに作成した資料です。
リニューアルに伴い、一部仕様に変更がございますので、
本資料にて、変更点のご説明をさせていただきます。

カレンダー機能が”より見やすく、より分かりやすく、 より使いやすく”なります。

日頃より、ロイオズをご愛顧いただき、誠にありがとうございます。

この度、皆様から頂戴したご意見、ご要望を反映するために、
2024年4月30日（火）に、カレンダー機能のリニューアルを実施いたします。

お客様から頂戴するご意見やご要望は、
ロイオズをより良いサービスへと進化させるために大変貴重なものです。

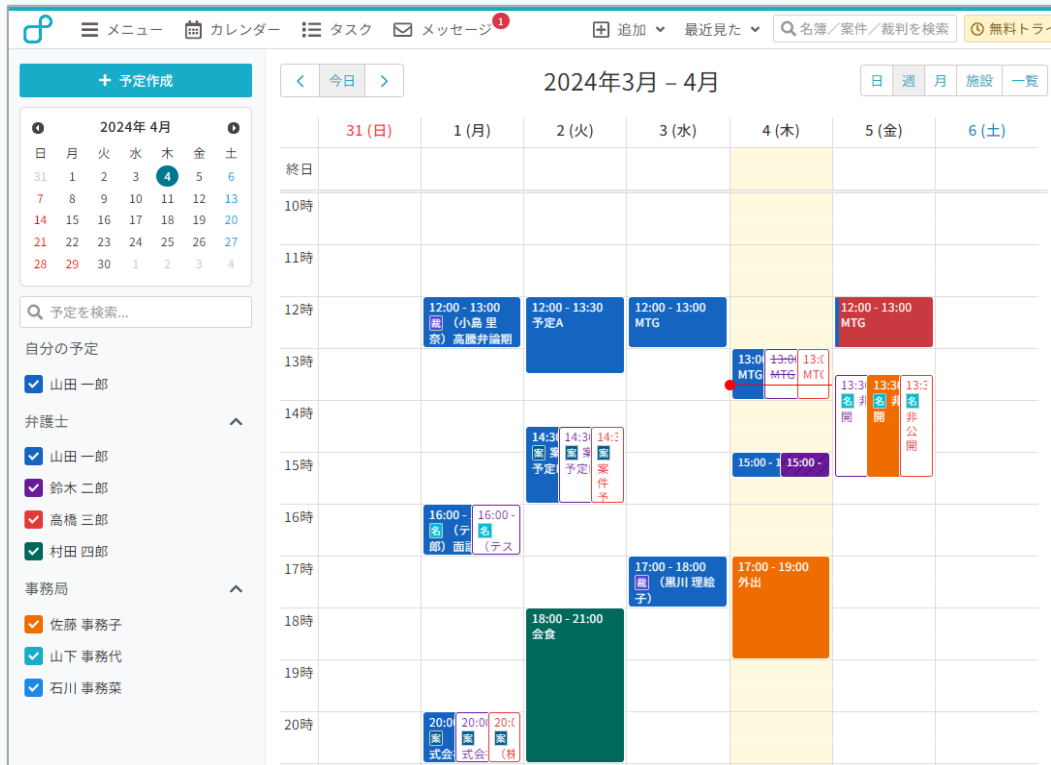
今後もいただいたご意見を参考に新機能の開発や操作性の向上、
デザインの改善など、様々な取り組みを進めて参ります。

今後とも、ロイオズをよろしく願いいたします。

目次

- 01 新しいカレンダー機能の紹介 . . . P3
- 02 今後追加予定の新機能 . . . P14

リニューアルによる大きな変更点



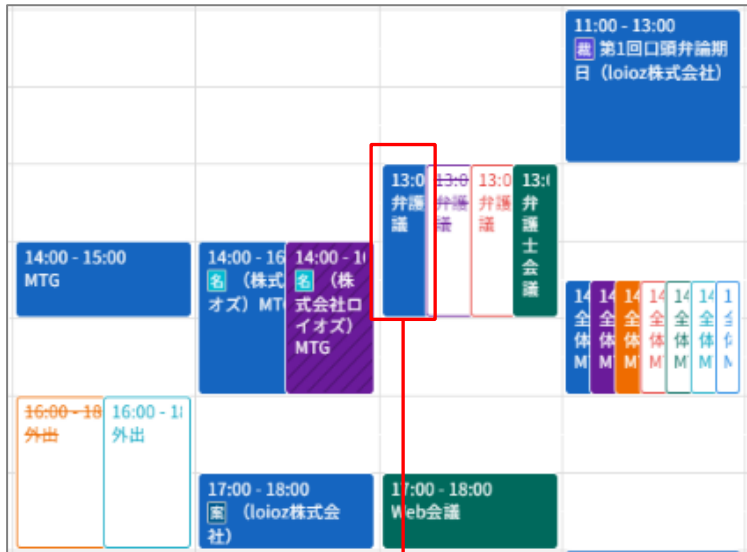
- 1 予定登録を招待制の仕様に変更しました
- 2 表示形式を新しくしました (日／一覧ビュー)
- 3 検索機能を追加しました
- 4 ドラッグ&ドロップ操作に対応しました
- 5 データの紐づけ機能を搭載しました
- 6 予定ごとに色を選べるようにしました
- 7 公開範囲に『非表示』を追加しました
- 8 デスクトップ通知機能を搭載しました
- 9 その他の変更点
- 10 「カレンダー」の設定機能が増えました

① 予定登録を招待制の仕様に変更しました

これまで、参加者として予定登録されると、**既存の予定と新規追加された予定の区別がつかない仕組み**のため、**追加された予定を見逃してしまう**可能性や**誤った予定に基づいて行動**してしまうなど、予定登録において誤解やミスが発生しやすい状況にありました。

このような問題を解決するため、新しいカレンダーでは予定登録時の確認フローが『招待制の仕様』となります。


予定画面



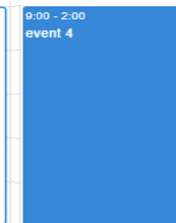
■ 招待制導入の理由

予定招待制を採用することで、既存の予定と新規追加された予定の区別ができるようになります。


【未回答】



【参加】



【欠席】



【未定】



■ 新規追加された予定への回答方法

詳細画面から回答を選択します。



② 表示形式を新しくしました（日／一覧ビュー）

これまで、一日の予定枠に選択したアカウントの予定を並列に表示していましたが、色分けのみによる予定の判別は難しく、複数アカウントの予定が重なった場合、**誰がどの予定なのかを把握しづらい**という課題がありました。

この問題を解決するため、新しいカレンダーでは『日』ビューの表示方法を変更し、アカウント毎に予定確認できる仕様に変更しています。

1日の予定※日ビュー

	山田 一郎	鈴木 二郎	高橋 三郎	村田 四郎	佐藤 事務子	山下 事務代	石川 事務菜
終日							
12時	■ 第1回口頭弁論期日 (loioz株式会社)						
13時							
14時							
15時	■ 14:30 - 16:00 全体MTG	■ 14:30 - 16:00 全体MTG	■ 14:30 - 16:00 全体MTG	■ 14:30 - 16:00 全体MTG	■ 14:30 - 16:00 全体MTG	■ 14:30 - 16:00 全体MTG	■ 14:30 - 16:00 全体MTG

■ アカウント毎の並列表示

アカウント毎に並列する表示方法を採用することで、予定をより素早く確認できるようになりました。

リスト表示 ※一覧ビュー

< 今日 >	2024年4月12日 (金)	日	週	月	施設	一覧
金曜日						
11:00 - 13:00	●	■ 第1回口頭弁論期日 (loioz株式会社)				
14:30 - 16:00	●	全体MTG				
14:30 - 16:00	●	全体MTG				
14:30 - 16:00	●	全体MTG				
14:30 - 16:00	○	全体MTG				
14:30 - 16:00	○	全体MTG				
14:30 - 16:00	○	全体MTG				
14:30 - 16:00	○	全体MTG				
18:00 - 20:00	●	会食				

■ 予定の一覧表示 ※新規ビュー

ご意見を多数いただき、ついに『一覧形式のビュー』を追加しました！

この新しいビューでは、登録されている予定を一覧形式で表示することで、視認性が大幅に向上し、効率的なスケジュール管理が可能になりました。

③ 検索機能を追加しました

これまでのカレンダー機能には**検索機能が搭載されていない**問題から、**目的の予定を探すのに時間がかかる**状況でした。

この問題を解決するため、新しいカレンダーでは予定の『検索機能』が追加されます。

予定検索BOX

21	22	23	24	25	26	27
28	29	30	1	2	3	4

9時

10時

11時

リスト表示

検索結果 (2024年分)

2024年4月11日 (木)

- 13:00 - 15:00 ● 弁護士会議
- 13:00 - 15:00 ● 弁護士会議
- 13:00 - 15:00 ● 弁護士会議
- 13:00 - 15:00 ● 弁護士会議

■ 予定検索機能の追加

便利な予定検索BOXを、“自分の予定”の上部に追加しました。

条件を入力し、Enterキーで実行することで、検索結果が一覧形式（当年）で表示されます。

※「今日」ボタンの左右にある「<」、「>」を操作することで、表示年度の切り替えも可能です。

【対応する検索キーワード】

- 件名
- 詳細
- 場所（施設を指定した場合含む）
- 参加者（ふりがな可）

※複数条件による検索はできません。

④ ドラッグ&ドロップ操作に対応しました

これまで、登録した予定の**時間変更**だけでも**都度編集画面を開く**必要があり、**操作性が悪い**課題がありました。この問題を解決するため、新しいカレンダーでは『ドラッグ&ドロップによる操作が可能』になります。

予定表示



画面上でドラッグ操作できます

終了時間を伸ばすことができます

■ ドラッグ&ドロップ操作に対応

登録した予定をクリック（長押し）するだけで、選択状態になります。

選択した予定を新しい日時にドラッグしてからクリックを離すことで、日時変更が可能です。

※自身の予定、または予定の編集権限が付与されている場合に限りです。

■ 時間の延長

登録した予定の終端にマウスを当てると、終了時刻を延長することができます。

※自身の予定、または予定の編集権限が付与されている場合に限りです。

⑤ データの紐づけ機能を搭載しました

ご意見を多数いただき、『データの紐づけ機能』を搭載しました！

これにより、カレンダー画面から登録した予定データを、後から「名簿」「案件」「裁判期日」データと関連付けすることができます。

予定登録画面

予定登録

件名を設定

2024/04/09 10:30 ~ 12:30

終日

場所を設定

施設から選択

詳細を設定

参加者を選択

参加者

- 山田 山田 一郎 所有者
- 鈴木 鈴木 次郎
- 高橋 高橋 三郎
- 村田 村田 四郎

予定の編集権限

- 所有者のみ
- 参加者のみ
- 全員

🔍 データ紐づけ設定 (名簿/案件/裁判を検索)

公開

通知しない 10分前

山田 一郎 作成者

登録 閉じる

■ データの紐づけ機能を搭載

検索BOXに任意の値を入力すると検索結果が表示されます。

「名簿」「案件」「裁判期日」から紐づけするデータを選択することで、予定とデータを関連付けすることが可能です

弁護士会議

2024/04/11 23:33 ~ 01:33 2024/04/12

終日

施設から選択

詳細を設定

データ紐づけ設定

- 名簿 (99+)
- 案件 (5)
- 裁判期日 (4)

- 青木 啓太 名簿ID: 890 その他
- 株式会社アクシス 名簿ID: 882 その他
- 株式会社アルファテック 名簿ID: 876 その他
- 鈴木 広明 名簿ID: 870 その他
- 株式会社ファーム 名簿ID: 869 その他

← あ

< 前へ 1 - 10 次へ >

青木 啓太 (名-890)

関連付けされた状態
例) 名簿データと紐づけた場合

⑥ 予定ごとに色を選べるようにしました

ご意見を多数いただき、『データの紐づけ機能』を搭載しました！

これにより、予定の種類を色で区別しやすくなり、より効率的にスケジュール管理できるようになりました。

予定登録画面

予定登録

件名を設定

2024/04/09 10:30 ~ 12:30

終日

場所を設定

施設から選択

詳細を設定

データ紐づけ設定 (名簿/案件/裁判を検索)

公開

通知しない 10分前

参加者を選択

参加者

- 山田 山田 一郎 所有者
- 鈴木 鈴木 次郎
- 高橋 高橋 三郎
- 村田 村田 四郎

予定の編集権限

- 所有者のみ
- 参加者のみ
- 全員

カラーパレットを選択

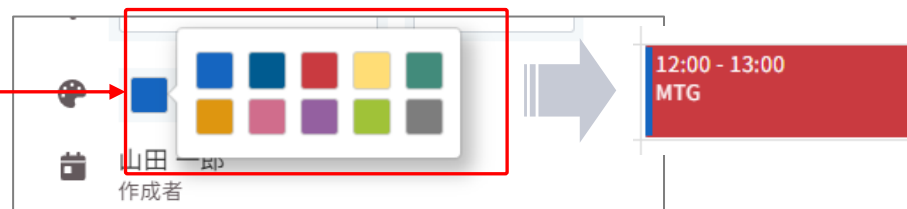
登録 閉じる

■ カラーパレットを追加

外出予定や依頼者との打ち合わせ、裁判期日など、予定ごとに色を選べるようになりました。

※カラーにラベルを設定することはできません。

カラー選択



※ 選択したカラーが予定データのメインカラーとなります。

※ アカウントカラーは、左側に小さく表示されます。

※

⑦ 公開範囲に『非表示』を追加しました

公開設定に『非表示』の選択肢を追加し、公開範囲をより細かく設定できるようにしました！
特定の人には見せたくない予定を登録する際にご利用ください。

予定登録画面

The screenshot shows the '予定登録' (Event Registration) form. A red box highlights the '公開' (Public) dropdown menu, which now includes '非表示' (Not Displayed) as an option. Another red box highlights the '予定の編集権限' (Event editing permissions) section, where '全員' (Everyone) is selected. The form includes fields for event name, date and time, location, and a list of participants.

■ 予定データの公開／非公開／非表示の設定

- 公開 : すべてのアカウントに予定を公開します。
- 非公開 : 参加者のみ閲覧可能です。参加者以外には、「非公開予定」として表示されます。
- 非表示 : 参加者のみ閲覧が可能です。参加者以外には予定が表示されません。

非公開予定の表示



※時間・参加者・参加状況以外は、非公開予定として表示されます。

⑧ デスクトップ通知機能を搭載しました

多くのお客様から、目の前の業務に集中していると、登録した予定を見逃してしまうことがある、常に予定を意識する必要があるといったご意見をいただきました。

この問題を解決するため、新しいカレンダーでは、『デスクトップ通知機能』が搭載されます。

予定登録画面

The image shows two overlapping screenshots from a web application. The top screenshot is the '予約登録' (Reservation Registration) page. It has sections for '件名を設定' (Set title), '参加者を選択' (Select participants), and '場所を設定' (Set location). The '参加者' list includes 山田 一郎 (owner), 鈴木 次郎, 高橋 三郎, and 村田 四郎. The '通知' (Notification) section is highlighted with a red box, showing a dropdown menu set to '通知しない' (Do not notify) and a time dropdown set to '10分前' (10 minutes before). The bottom screenshot is the '個人設定' (Personal Settings) page, specifically the 'カレンダーの設定' (Calendar Settings) section. It shows 'カレンダーの表示' (Calendar display) and '予定登録' (Reservation registration) settings. The '通知の有無' (Notification status) section is highlighted with a red box, showing '通知しない' (Do not notify) selected and 'デスクトップ通知' (Desktop notification) unselected. A red arrow points from the '通知しない' option in the reservation screen to the '通知しない' option in the settings screen.

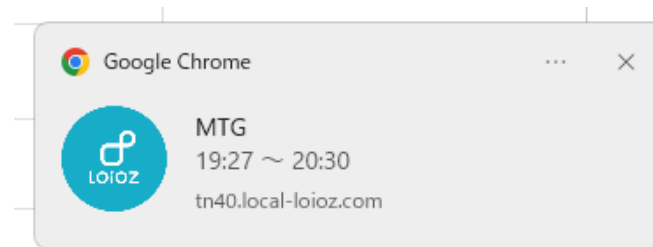
■ 予定開始をお知らせします。

登録した予定の開始時間前に、デスクトップ通知でお知らせいたします。

※ カレンダー設定から、デスクトップ通知を有効にする必要があります。

※ ブラウザの設定で、デスクトップ通知を許可する必要があります。

デスクトップ通知



⑨ その他の変更点

今回のリニューアルで、予定データの所有者権限や、日時設定を直接入力でも編集できるようにするなど、より使いやすいカレンダー機能に進化しています。

予定登録画面

The screenshot shows the '予定登録' (Event Registration) interface. On the left, there are sections for '件名を設定' (Set title), '場所を設定' (Set location), and '詳細を設定' (Set details). The '日時を設定' (Set date and time) section is highlighted with a red box, showing a date of 2024/04/09 and a time range of 10:30 to 12:30. Below this, there are options for '公開' (Public) and '通知' (Notification). On the right, the '参加者を選択' (Select participants) section is also highlighted with a red box, listing participants: 山田 一郎 (所有者), 鈴木 次郎, 高橋 三郎, and 村田 四郎. Below the list, there are radio buttons for '予定の編集権限' (Event editing permissions): '所有者のみ', '参加者のみ', and '全員' (selected). Two notification pop-ups are overlaid: '予定登録の通知' (Event registration notification) and '予定削除の通知' (Event deletion notification). Both pop-ups have a yellow warning message: '※メールアドレスの登録がないメンバーには通知されません。' (Members without email addresses will not be notified).

■ 予定の日時登録を使いやすくしました

予定の開始・終了時間は1分刻みで設定できるようになりました。また、直接入力にも対応し、日を跨いだ予定も登録可能です

■ 予定データに所有者権限を追加

予定データの「所有者」を設定できるようにしました。

参加者は、予定への参加可否を伝えるだけでなく、コメントで意見や質問を共有もできます。

※予定編集権限の既定値は「全員」としています。

■ 通知機能を搭載しました。

複数の参加者がいる場合、予定登録を通知することが可能になりました。

これにより、参加者に予定を共有する手間が省けます。

また、予定の変更や削除時にも、変更内容をメールで通知できます。

変更内容を伝えることで、誤解を防ぎ、スムーズなスケジュール管理を実現します。

※メールアドレスが未登録の場合は、通知メールを受け取れません。

⑩ 「カレンダー」の設定機能が増えました

「週始まり」や「通知の時間」、「時間選択の幅」など、アカウント毎にカスタマイズが可能です。

The screenshot displays the 'Calendar Settings' page. The left sidebar contains navigation links: 個人設定 (Personal Settings), 個人情報の設定 (Personal Information Settings), **カレンダーの設定** (Calendar Settings), 個人口座の設定 (Personal Account Settings), パスワード変更 (Change Password), 外部サービス接続 (Connect External Services), サポート (Support), and ご質問・ご要望 (Questions and Requests). The main content area is titled 'カレンダーの設定' and includes the following settings:

- カレンダーの表示** (Calendar Display): 週・月の開始曜日 (Week/Month Start Day) set to 日曜日 (Sunday).
- 予定登録** (Event Registration): 通知の有無 (Notification On/Off) with for 通知しない (Do not notify) and for デスクトップ通知 (Desktop Notification).
- 通知の時間** (Notification Time): 10分前 (10 minutes before).
- 時間選択の幅** (Time Selection Interval): 15分刻み (15-minute intervals).

A red box highlights the 'Calendar Display' section, and a red arrow points from the 'カレンダーの設定' menu item in the user profile dropdown to this section. The user profile dropdown on the right shows the user's name (山田 一郎), account ID, email, and a list of settings including 'カレンダーの設定'.

保存する

02

今後追加予定の新機能

カレンダー機能に関連する、今後の機能追加・改善予定のみご案内いたします。

今後追加予定の新機能

カレンダー機能に関連する、今後の機能追加・改善予定のみご紹介いたします。

- 2024年5月～6月頃

- ・ 予定の繰り返し登録機能を追加
- ・ タスク機能に登録したデータをカレンダー画面に表示できる機能を追加

- 2024年11月～12月頃

- ・ iOS・Android向けアプリを同時リリース

- 時期未定

- ・ ログイン後のTOP画面を案件一覧やダッシュボード画面など、別画面に切り替えることができる。
- ・ 予定の属性カラーに任意の管理名称を登録できるようにする。
- ・ 予定調整機能 など

- 留意点

- ・ 開発状況によって、機能リリースの順番が変わる場合があります。
- ・ 上記に記載がない項目についても、随時の追加・機能改善は進めています。
- ・ リリース時期は開発状況によって時期の変更や保留になる場合があります。

ご不明点はサポートまでご連絡ください。

新しいカレンダー機能の利用方法を丁寧にご説明いたします。

お気軽にお問合せください。

操作デモ/トレーニング (訪問・オンライン)



機能紹介や操作デモ、利用者様向けの
トレーニングを実施いたします。

電話・メールサポート



仕様の確認から細かい質問まで、
ご質問に丁寧にお答えいたします。

The logo features a stylized blue icon on the left, resembling a lowercase 'd' with a loop at the top, followed by the word 'LOIOZ' in a bold, black, sans-serif font.

LOIOZ